



QUARESIMA DELLA GENTILEZZA: COME CREARE LA TUA CAMPAGNA DI RACCOLTA FONDI

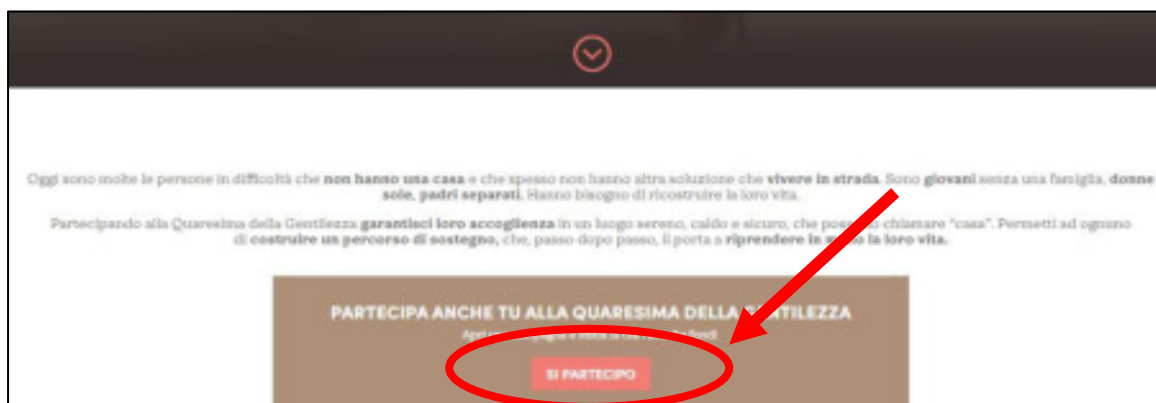
Ti basterà seguire questi passaggi:

1

Vai sulla pagina dell'iniziativa:

<https://www.francescaniperlavita.it/quaresima-della-gentilezza/>

Clicca sul bottone **SI PARTECIPO** o **CREA LA TUA CAMPAGNA**.



2

Registrati per creare la tua area riservata: indica l'**email** che usi più spesso, un nome utente ("**username**") e una **password**. Infine, clicca sul bottone **REGISTRATI**.



The screenshot shows a registration form with a dark header containing the word "REGISTRATI" in white. Below the header, there is a line of text: "Prima di proporre la tua campagna, registrati o, se sei già registrato, accedi". The form contains three input fields: "Email:", "Username:", and "Password:". At the bottom center of the form is a red button with the text "REGISTRATI".

3

Riceverai un'**email di conferma** pochi secondi dopo. (Se dopo 15 minuti non l'hai ancora ricevuta, controlla anche nella casella spam, altrimenti contattaci). **Clicca sul link** all'interno dell'email.



The screenshot shows an email confirmation message. The text reads: "Grazie per la tua richiesta , per completare la tua registrazione ti chiedo di confermare il tuo indirizzo e-mail seguendo questo link:". Below this text is a long URL: [https://www.franciscaniperlevita.it/progetti/il-mio-profilo/email-verification?key=33EWOgd9D6L5uMEUJ6siJ&login=\[redacted\]&charitable=1&redirect_to=https%3A%2F%2Fwww.franciscaniperlevita.it%2Fprogetti%2Fcrea-ti-tua-campagna%2F41312%2Ffundraise%2F](https://www.franciscaniperlevita.it/progetti/il-mio-profilo/email-verification?key=33EWOgd9D6L5uMEUJ6siJ&login=[redacted]&charitable=1&redirect_to=https%3A%2F%2Fwww.franciscaniperlevita.it%2Fprogetti%2Fcrea-ti-tua-campagna%2F41312%2Ffundraise%2F). A red arrow points to the URL, and the entire URL is circled in red. Below the link, the text "Grazie, pace e bene" is visible.

4

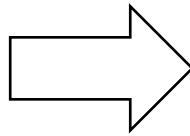
Ora che hai verificato il tuo indirizzo email, seleziona il riquadro **UN PROGETTO SPECIFICO**, e scegli **QUARESIMA DELLA GENTILEZZA**.

Il tuo indirizzo e-mail è stato verificato.

Per quale progetto desideri lanciare la tua raccolta fondi?

LA NOSTRA ASSOCIAZIONE
Stai raccogliendo per noi. Ogni donazione aiuterà la nostra causa

UN PROGETTO SPECIFICO
Lancerai una raccolta fondi per un progetto specifico. Tutte le donazioni andranno ad aiutare direttamente il progetto.



UN PROGETTO SPECIFICO
Lancerai una raccolta fondi per un progetto specifico. Tutte le donazioni

SCEGLI UN PROGETTO ○

QUARESIMA DELLA GENTILEZZA ●

top 2

QUARESIMA

SALVA E CONTINUA

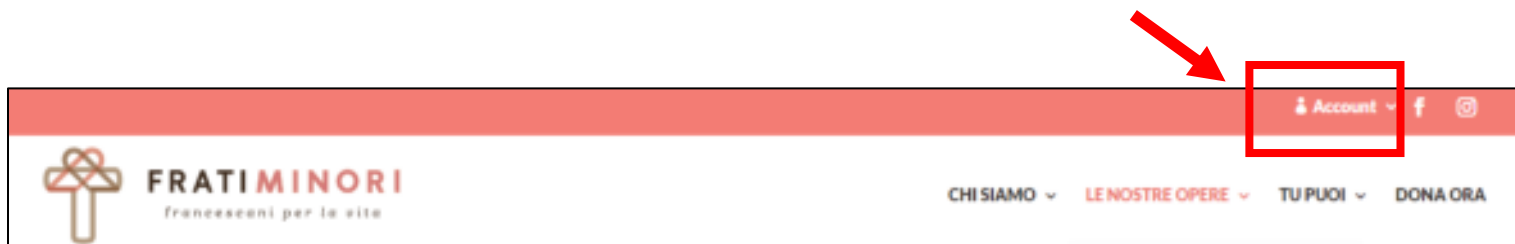
5

Divertiti a personalizzare la tua campagna di raccolta fondi:

- Scegli un **titolo originale** e aggiungi una **descrizione**, per raccontare qualcosa di te e delle tue motivazioni.
- Dopodiché, stabilisci un **obiettivo economico** (ti consigliamo 150 €) e la **data di fine** raccolta (ti consigliamo il 17 aprile).
- Scegli una **foto** che distingua la tua campagna dalle altre.
- Per ultimo, inserisci **nome, cognome e email** (non preoccuparti: l'email non la potrà vedere nessuno).
- Ora clicca sul bottone **SALVA E CONTINUA**.

The screenshot shows a web form for creating a crowdfunding campaign. At the top, it reads "RACCOLTA FONDI PER IL PROGETTO 'QUARESIMA DELLA GENTILEZZA'". Below this, there are several input fields: "Nome della raccolta fondi", "Descrizione della campagna", "Quando desideri raggiungere (€)", "Data di fine", "Inserisci la prima foto", "Il tuo profilo", "Nome", "Cognome", "Email", "Città", "Provincia", "Indirizzo", and "Associazione". A red arrow points to a red button labeled "SALVA E CONTINUA" at the bottom of the form, which is also circled in red.

N.B.: Potrai modificare queste informazioni in ogni momento, anche dopo aver creato la campagna, dalla pagina <https://www.francescaniperlavita.it/> e cliccando in alto a destra per accedere al tuo profilo personale.



6

Benissimo, hai creato la tua campagna! Ma **non è ancora attiva**.

Riceverai un'email nelle prossime ore, che ti confermerà che è stata approvata.

Da quel momento la tua campagna diventerà visibile e potrai condividerla coi tuoi contatti per ricevere donazioni.



Ora non resta che **diffondere il link della tua raccolta fondi, insieme alla buona azione** che hai deciso di compiere, e chiedere ai tuoi amici e parenti di **sostenerti con una donazione**.



Insieme donerete accoglienza in una casa calda e sicura a tante persone in difficoltà!

GRAZIE DI CUORE DEL TUO IMPEGNO!

P.S.: Se qualche passaggio ti è poco chiaro o hai bisogno di supporto per creare la tua campagna e per portarla avanti, puoi chiamare Clara al **392 520 28 45** oppure scrivi a **clara.chiavoloni@francescaniperlavita.it**